



FISSO CON ANTA MOBILE

ALTEZZA STANDARD 200 CM

ART.	FASCIA DI COSTO
800DIV	DA 70 CM A 79 CM
801DIV	DA 80 CM A 89 CM
802DIV	DA 90 CM A 99 CM
803DIV	DA 100 CM A 109 CM
804DIV	DA 110 CM A 119 CM
805DIV	DA 120 CM A 129 CM
806DIV	DA 130 CM A 139 CM

ART.	FASCIA DI COSTO
807DIV	DA 140 CM A 149 CM
808DIV	DA 150 CM A 159 CM
809DIV	DA 160 CM A 169 CM
810DIV	DA 170 CM A 179 CM
811DIV	DA 180 CM A 189 CM
812DIV	DA 190 CM A 199 CM

PER IL PERFEZIONAMENTO DELL'ORDINE È ASSOLUTAMENTE NECESSARIO SPECIFICARE:

- > LA MISURA ESATTA DELLA PARETE RICHIESTA
- > LA POSIZIONE DI AGGANCIO A MURO (DX O SX)
- > LA FINITURA DELL'ACCIAIO INOX (LUCIDO O SATINATO)
- > IL CRISTALLO (TRASPARENTE, EXTRACHIARO, COLORATO, ACIDATO, RIFLETTENTE) > **PAG. 136 / 138**

IL PREZZO È DETERMINATO DALLA LARGHEZZA TOTALE DELLA PARETE (FISSO + ANTA MOBILE)

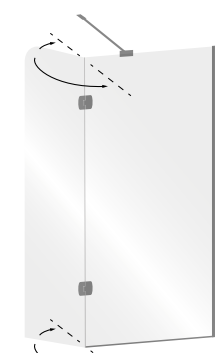
FORNITA CON UN TIRANTE STABILIZZATORE OBBLIGATORIO GIÀ COMPRESO NEL PREZZO

L'ANTA MOBILE NON PUÒ ESSERE AGGIUNTA E INSTALLATA IN UN SECONDO MOMENTO.

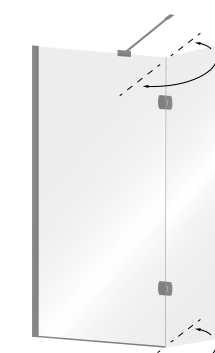
SE NON SPECIFICAMENTE RICHIESTA UNA MISURA DIVERSA, LA LARGHEZZA DELL'ANTA MOBILE È DI 30 CM.

PER DIMENSIONI DELLA SOLA PARTE FISSA SUPERIORI AI 140 CM LA SPEDIZIONE VIENE EFFETTUATA OBBLIGATORIAMENTE IN CASSA DI LEGNO CON UN COSTO AGGIUNTIVO.

MODELLO NON REVERSIBILE - RAPPRESENTATE COMBINAZIONI DISPONIBILI



MOD. DESTRO
CON TIRANTE DIRITTO
APERTURA **INTERNO/**
ESTERNO




MOD. SINISTRO
CON TIRANTE DIRITTO
APERTURA **INTERNO/**
ESTERNO

APERTURA INTERNO/ESTERNO, RAPPRESENTATA: SOLUZIONE CON AGGANCIO A MURO A SINISTRA

REALIZZATA **SU MISURA**, IN **ACCIAIO INOX** LUCIDO O SATINATO E **CRISTALLO TEMPERATO** TRASPARENTE DA 8 MM
SONO INOLTRE DISPONIBILI CRISTALLI EXTRACHIARO, COLORATI, ACIDATI, RIFLETTENTI > **PAG. 136 / 138**
ALTEZZE STANDARD 200 CM, DISPONIBILITÀ **ALTEZZE SPECIALI** FINO A 230 CM. > **PAG. 140**

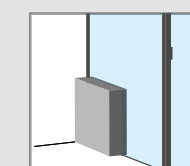
QUESTO È L'UNICO MODELLO DELLA LINEA TRASPARENZA CHE PREVEDE UNA SOTTILE GUARNIZIONE IN PLASTICA TRA FISSO E ANTA MOBILE.



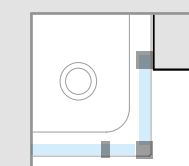
CRISTALLI COLORATI
E RIFLETTENTI
> **PAG. 135**



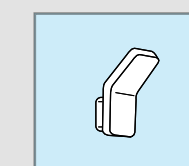
ACIDATURE TOTALI
O PARZIALI
> **PAG. 138**



LAVORAZIONI
PERSONALIZZATE
> **PAG. 140**



PROFILI CON
SEZIONI SPECIALI
> **PAG. 142**



ACCESSORI
> **PAG. 144**